









CONJONCTURE IMMOBILIÈRE PARIS-ILE-DE-FRANCE

CHIFFRES CLÉS (extraits du dossier de presse du 27 novembre 2014)



Appartements

Nombre de ventes au 3^e trimestre 2014






PARIS		PETITE COURONNE		GRANDE COURONNE		ILE-DE-FRANCE	
ancien	neuf	ancien	neuf	ancien	neuf	ancien	neuf
							
* +7 %	* -2 %	* +1 %	* -10 %	* -1 %	* +11 %	* +2 %	* -1 %
ⁿ 7 990	ⁿ 160	ⁿ 10 110	ⁿ 2 190	ⁿ 6 840	ⁿ 1 900	ⁿ 24 950	ⁿ 4 260

* Variation T3 2014 / T3 2013 ⁿ Nombre de ventes



Maisons

Nombre de ventes au 3^e trimestre 2014





PARIS	PETITE COURONNE		GRANDE COURONNE		ILE-DE-FRANCE	
	ancien	neuf	ancien	neuf	ancien	neuf
N.S.		N.S.				
	* +9 %		* +1 %	* -10 %	* +3 %	* -10 %
	ⁿ 3 660		ⁿ 9 650	ⁿ 200	ⁿ 13 330	ⁿ 250

* Variation T3 2014 / T3 2013 ⁿ Nombre de ventes



Tous logements anciens et neufs

Nombre de ventes au 3^e trimestre 2014


PARIS	PETITE COURONNE	GRANDE COURONNE	ILE-DE-FRANCE
			
* +7 %	* +1 %	* +1 %	* +2 %
ⁿ 8 180	ⁿ 16 010	ⁿ 18 590	ⁿ 42 780

* Variation T3 2014 / T3 2013 ⁿ Nombre de ventes


CONJONCTURE IMMOBILIÈRE PARIS-ILE-DE-FRANCE CHIFFRES CLÉS (extraits du dossier de presse du 27 novembre 2014)




Appartements anciens - Prix au 3^e trimestre 2014 Indices Notaires-INSEE



Maisons anciennes - Prix au 3^e trimestre 2014 Indices Notaires-INSEE



Logements anciens - Variation de prix au 3^e trimestre 2014 Indices Notaires-INSEE



Base BIEN